



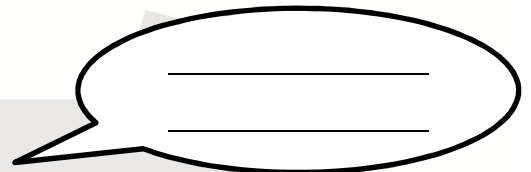
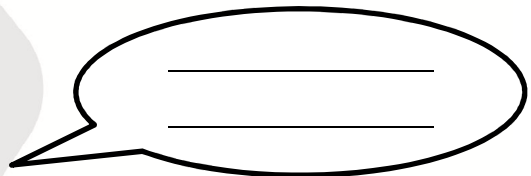
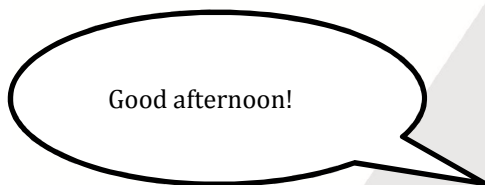
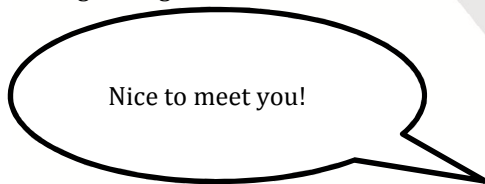
SigRECUPERAÇÃO

LÍNGUA INGLESA • 6º Ano • Ensino Fundamental

Units 1 to 4

- Reading Comprehension
- Greetings
- Cardinal Numbers (1 to 50)
- Family members
- Possessive Adjective (my, your, his, her)
- Verb to be (affirmative, interrogative, negative)
- Wh questions (who, what, how old, ...)
- Subject Pronouns

1. Answer the greetings.




2. Write the numbers in full. Follow the example.

▪ **15 - fifteen**

- a) 7 - _____
- b) 14 - _____
- c) 25 - _____
- d) 33 - _____
- e) 42 - _____

- f) 50 - _____
- g) 11 - _____
- h) 49 - _____
- i) 31 - _____
- j) 20 - _____

3. Look at the family tree and complete the sentences.



- a) Derek is Jennifer's _____.
- b) Daphne is Ashley's _____.
- c) Alan is Brian's _____.
- d) Phyllis is Ashley's _____.
- e) Tim is Brian's _____.

➤ **POSSESSIVE ADJECTIVES (MY, YOUR, HIS, HER)**

Os **adjetivos possessivos** (*possessive adjectives*) são palavras que têm a função de modificar um substantivo indicando propriedade ou posse. Por exemplo, “*This book is her book*” (Este livro é o livro dela) o adjetivo possessivo “her” (dela) está especificando que o livro pertence a ela. Na Língua Inglesa os adjetivos possessivos são:

- **My:** meu, meus, minha, minhas
- **Your:** sua, seu
- **His:** dele
- **Her:** dela

4. Use the correct possessive adjectives.

- a) Is this _____ (you) house?
- b) Robert, _____ (you) handwriting is difficult to read.
- c) Michael is showing _____ (he) tortoise to _____ (he) friends.
- d) My sister lost _____ (she) way in the city.
- e) I am doing _____ (I) homework.
- f) The dentist asked _____ (he) patient to open _____ (she) mouth.

➤ **SUBJECT PRONOUNS**

Os pronomes subjetivos correspondem, em português, aos pronomes do caso reto. Eles são usados para substituir os sujeitos, com a intenção de se evitar a repetição de nomes nas frases. Eles são:

- **I** (eu)
- **You** (você)
- **He** (ele)
- **She** (ela)
- **It** (usa-se para animais, objetos e neutros)
- **We** (nós)
- **You** (vocês)
- **They** (eles, elas)

Examples: *Chris and Mary are friends. They like to study.*
Susan and I are friends. We are friends.

5. Substitute the names using Subject Pronouns:

- a) Sara is at school. _____ is very smart.
- b) John studies English. _____ is good at it.
- c) Jack and I are friends. _____ are neighbors.
- d) My name is Julie. _____ am 11.
- e) This dog is big. _____ eats a lot.

6. Circle the correct words.

- a) (**My / I**) name is Louise.
- b) (**Her / She**) sister is my English teacher.
- c) (**Your / You**) are my best friend.
- d) (**He / His**) is interested in computers.

➤ **VERB TO BE**

O verbo to be é um dos mais comuns no inglês. Isto porque, além de estar presente em grande parte de uma conversa, ele também é um dos primeiros verbos que utilizamos quando começamos a estudar inglês. Uma particularidade do verbo to be é que ele não tem uma tradução própria para o português: ele é equivalente ao nosso “ser/estar” e assume a forma de cada um de acordo com o contexto da frase. No simple present, o verbo to be se conjuga desta maneira:

- I **am** - Eu sou/estou
- You **are** - Tu és/estás, você é/está
- He **is** - Ele é/está
- She **is** - Ela é/está
- It **is** - Ele e ela (coisas e animais) é/está
- We **are** - Nós somos/estamos
- You **are** - Vós sois/estais, vocês são/estão
- They **are** - Eles são/estão

Examples: *I am a tourist.* – **Eu sou um turista.**
She is my friend. – **Ela é minha amiga.**
They are tired. – **Eles estão cansados.**

7. Complete the sentences using the verb TO BE (am/is/are):

- a) Andy _____ a Chinese teacher.
- b) My camera _____ 3D.
- c) _____ you in my English class?
- d) The babies _____ so cute.
- e) My family and I _____ on vacation.
- f) I _____ a student.

8. Change the sentences below into “N” (negative), “A” (affirmative) or “I” (interrogative):

- a) I am a doctor.
N: _____
- b) She isn't from Brazil.
I: _____
- c) Are you happy ?
A: _____
- d) Bob and Jack are at home.
N: _____

Estude esses conteúdos também no seu livro de Inglês *Our Way*:
 unidades 1 à 4 e também *Workbook* e *Grammar Reference* no fim do livro.
 Não esqueça de revisar também todos os Sigmais do 1º Semestre!

Have a nice test! 

GABARITO

- | | | |
|--|--|---|
| <p>1. Good afternoon!
Nice to meet you, too./ Pleased to meet you, too.
Good bye!/ Bye,bye/ See you.</p> <ol style="list-style-type: none"> 2. a) seven b) fourteen c) twenty-five d) thirty-three e) forty-two f) fifty g) eleven h) forty nine i) thirty one j) twenty | <ol style="list-style-type: none"> 3. a) brother b) mother c) grandfather d) grandmother e) father 4. a) your b) you c) his/his d) her e) my f) his/her 5. a) She b) He c) We d) I e) It | <ol style="list-style-type: none"> 6. a) My b) Her c) You d) He 7. a) is b) is c) Are d) are e) are f) am 8. a) I am not a doctor. b) Is she from Brazil? c) I am happy./ You are happy. d) Bob and Jack are not at home. |
|--|--|---|